



CLINICA CENTRAL DEL QUINDIO S.A.S
NIT 900.848.340-4
ESTADOS DE SITUACION FINANCIERA
Al 31 de diciembre de 2023 y de 2022
Cifras expresadas en miles de pesos colombianos

	Nota	Dic 31-2023	Dic 31-2022
Activos			
Activo Corriente			
Efectivo y equivalentes de efectivo	10	68.979	29.767
Inversiones	11	163.361	216.471
Deudores neto	12	28.690.061	22.356.138
Otros deudores	12	1.113.361	2.160.196
Deterioro deudores	12	(8.193.756)	(7.325.226)
Anticipo y avances	13	12.967	17.564
Anticipo de impuestos	14	5.420.624	4.876.777
Total Activo Corriente		27.275.597	22.331.687
Activo No Corriente			
Propiedad y equipo	15	20.542.562	21.226.270
Diferidos	16	260.218	239.913
Activos por impuesto diferido	17	184.700	618.692
Total Activo No Corriente		20.987.480	22.084.875
TOTAL ACTIVOS		48.263.077	44.416.562
Pasivos			
Pasivo Corriente			
Obligaciones financieras	18	7.721.664	6.876.731
Proveedores	19	10.585.864	7.127.451
Cuentas por pagar	20	5.986.215	5.940.127
Pasivos por impuestos	21	692.539	1.590.596
Beneficios a los empleados	22	1.493.908	1.060.918
Ingresos recibidos x anticipado	25	566.538	212.134
Otros pasivos	26	602.916	594.566
Total Pasivo Corriente		27.649.644	23.402.523
Pasivo No Corriente			
Obligaciones financieras	18	7.117.535	7.129.042
Pasivos por impuesto diferido	24	1.489.847	1.383.277
Pasivos estimados y provisiones	23	569.058	415.182
Total Pasivo No Corriente		9.176.440	8.927.501
Total Pasivo		36.826.084	32.330.024



CLINICA CENTRAL DEL QUINDIO S.A.S
NIT 900.848.340-4
ESTADOS DE SITUACION FINANCIERA
Al 31 de diciembre de 2023 y de 2022
Cifras expresadas en miles de pesos colombianos

	Nota	Dic 31-2023	Dic 31-2022
Patrimonio			
Capital social	27	4.068.400	4.068.400
Superavit de capital	28	5.249.794	5.249.794
Resultado del ejercicio		(649.545)	1.179.573
Resultados de ejercicios anteriores		(806.477)	(1.986.050)
Superavit por valorizaciones		3.574.821	3.574.821
Total Patrimonio Neto		11.436.993	12.086.538
Total Pasivo y Patrimonio Neto		48.263.077	44.416.562

Las notas a los estados financieros adjuntas forman parte de este estado.

LUZ MARINA ESTRADA AGUDELO
Representante Legal

JESUS DAVID PEÑALOZA DAZA
Revisor Fiscal
Tarjeta profesional No. 238390-T
Designado por BDO Audit S.A.S. BIC
(Ver mi opinión adjunta)

HECTOR QUINTERO OSORIO
Contador Público (*)
Tarjeta profesional No. 186609-T



CLINICA CENTRAL DEL QUINDIO S.A.S

NIT 900.848.340-4

ESTADOS DE RESULTADOS

Por los años terminados al Diciembre 31 de 2023 y 2022

(Cifras expresadas en miles de pesos colombianos)

	Nota	Dic 31-2023	Dic 31-2022
Ingresos de actividades ordinarias	29	61.835.228	58.430.728
Costo de ventas	30	(50.982.417)	(47.126.810)
Ganancia bruta		10.852.811	11.303.918
Gastos de administración	32	(7.240.541)	(7.173.971)
Ganancia Operacional		3.612.270	4.129.947
Ingresos financieros	35	3.050	14.314
Costos financieros	36	(3.573.351)	(2.046.968)
Otros ingresos	31	684.068	1.053.815
Otros gastos	33	(284.470)	(713.271)
Participación en las ganancias de las asociadas	34	(53.110)	(56)
Otros ingresos (egresos) no operacionales:		(3.223.813)	(1.692.166)
Ganancia antes de impuestos		388.457	2.437.781
Impuesto sobre la renta corriente	38	(497.441)	(1.448.740)
Impuesto sobre la renta diferido	39	(540.561)	190.532
Resultado del Ejercicio		(649.545)	1.179.573

Las Notas son parte integral de los estados financieros.

LUZ MARINA ESTRADA AGUDELO
Representante Legal

JESUS DAVID PEÑALOZA DAZA
Revisor Fiscal
Tarjeta profesional No. 238390-T
Designado por BDO Audit S.A.S. BIC
(Ver mi opinión adjunta)


HECTOR QUINTERO OSORIO
Contador Público (*)
Tarjeta profesional No. 186609-T




CLINICA CENTRAL DEL QUINDIO S.A.S
NIT 900.848.340-4
ESTADOS DE CAMBIOS EN EL PATRIMONIO NETO
Al 31 de diciembre de 2023 y de 2022
(Cifras expresadas en miles de pesos Colombianos)

	Capital Social	Superavit de Capital	Resultado del Ejercicio	Resultados de ejercicios Anteriores	Superavit por Valorizaciones	Total Patrimonio Neto
SALDOS A DICIEMBRE 31 DE 2021	3.973.700	5.344.494	2.001.692	(3.987.742)	3.574.821	10.906.965
Incremento de Capital Autorizado	94.700	-	-	-	-	94.700
Aplicación Resultados del Ejercicio	-	-	(2.001.692)	2.001.692	-	-
Superavit de Capital	-	(94.700)	-	-	-	(94.700)
Resultado del Ejercicio	-	-	1.179.573	-	-	1.179.573
SALDOS A DICIEMBRE 31 DE 2022	4.068.400	5.249.794	1.179.573	(1.986.050)	3.574.821	12.086.538
Aplicación Resultados del Ejercicio	-	-	(1.179.573)	1.179.573	-	-
Resultado del Ejercicio	-	-	(649.545)	-	-	(649.545)
SALDOS A DICIEMBRE 31 DE 2023	4.068.400	5.249.794	(649.545)	(806.477)	3.574.821	11.436.993


Las notas a los estados financieros adjuntos forman parte de este estado.



 LUZ MARINA ESTRADA AGUDELO
 Representante Legal



 JESUS DAVID PEÑALOZA DAZA
 Revisor Fiscal
 Tarjeta profesional No. 238390-T
 Designado por BDO Audit S.A.S. BIC
 (Ver mi opinión adjunta)



 HECTOR QUINTERO OSORIO
 Contador Público (*)
 Tarjeta profesional No. 186609-T



CLINICA CENTRAL DEL QUINDIO S.A.S
NIT 900.848.340-4

ESTADOS DE FLUJOS DE EFECTIVO
Por los años terminados al Diciembre 31 de 2023 y 2022
(Cifras expresadas en miles de pesos colombianos)

	2023	2022
FLUJOS DE EFECTIVO DE ACTIVIDADES DE OPERACION		
RESULTADO DEL EJERCICIO	(649.545)	1.179.573
AJUSTE PARA CONCILIAR EL RESULTADO NETO DEL EJERCICIO CON EL EFECTIVO NETO PROVISTO POR ACTIVIDADES DE OPERACIÓN:		
Depreciación De Propiedades y Equipos	1.636.543	1.478.518
Recuperación- Deterioro	(594.971)	(1.419.183)
Provisión de Cartera- Deterioro	1.463.501	2.485.194
CAMBIOS EN ACTIVOS Y PASIVOS OPERACIONALES		
Deudores neto	(6.333.923)	(1.258.661)
Otros deudores	1.046.835	(1.151.430)
Inversiones	53.110	56
Anticipo y avances activo por impuesto diferido	433.992	(328.383)
Anticipo de impuestos	(543.847)	-
Otros activos	(15.709)	470.146
Proveedores	3.458.413	(1.546.341)
Cuentas por pagar	46.088	(1.356.086)
Impuestos gravámenes y tasas	(898.057)	15.226
Beneficios a los empleados	432.990	76.173
Pasivo por impto diferido	106.570	137.852
Pasivos estimados y provisiones	153.876	706.367
Pasivos recibidos para terceros y por anticipado	354.403	-
Provisiones	-	-
Otros pasivos	8.350	-
Costos financieros	(3.573.351)	(2.046.968)
EFECTIVO NETO (USADO EN) ACTIVIDADES DE OPERACIÓN	(3.414.732)	(2.557.947)
FLUJO DE EFECTIVO DE ACTIVIDADES DE INVERSIÓN		
Propiedad, planta y equipo	(952.833)	(219.824)
EFECTIVO NETO (USADO EN) ACTIVIDADES DE INVERSIÓN	(952.833)	(219.824)
FLUJO DE EFECTIVOS DE ACTIVIDADES DE FINANCIACIÓN		
Cambios en obligaciones financieras	4.406.777	2.753.003
Prima en Colocación de Acciones	-	-
EFECTIVO NETO PROVISTO POR ACTIVIDADES DE FINANCIACIÓN	4.406.777	2.753.003
AUMENTO (DISMINUCIÓN) EN EL EFECTIVO	39.212	(24.768)
Disponible e Inversiones Temporales al Inicial del Período	29.767	54.535
FONDOS DISPONIBLES AL FINAL DEL EJERCICIO	68.979	29.767

LUZ MARINA ESTRADA AGUDELO
Representante Legal

JESUS DAVID PEÑALOZA DAZA
Revisor Fiscal
Tarjeta profesional No. 238390-T
Designado por BDO Audit S.A.S. BIC
(Ver mi opinión adjunta)

HECTOR QUINTERO OSORIO
Contador Público (*)
Tarjeta profesional No. 186609-T