


Activos	Revelaciones	31 de diciembre de 2020	31 de diciembre de 2019
<b>Activos corrientes</b>			
Efectivo y equivalentes de efectivo	4.1	779.166.127	3.651.000
Cuentas comerciales por cobrar	4.2	21.175.138.700	20.303.050.072
Otras cuentas por cobrar	4.2	2.043.409.067	3.737.618.071
Deterioro de cuentas comerciales por cobrar	4.2	(1.199.640.440)	(1.177.754.346)
Activos no financieros	7	130.018.695	156.055.977
<b>Total activos corrientes</b>		<b>22.928.092.150</b>	<b>23.022.620.774</b>
<b>Activos no corrientes</b>			
Inversiones en asociadas	5	105.512.190	67.856.905
Otras cuentas por cobrar	4.2	1.003.110.330	2.942.280.442
Propiedades, planta y equipo	6	21.388.641.950	18.287.283.404
Activo por impuestos diferidos	8	1.202.505.492	1.492.066.592
<b>Total activos no corrientes</b>		<b>23.699.769.961</b>	<b>22.789.487.342</b>
<b>Total de activos</b>		<b>46.627.862.111</b>	<b>45.812.108.116</b>
<b>Pasivos</b>			
<b>Pasivos corrientes</b>			
Obligaciones financieras	4.3	5.016.841.776	4.468.237.025
Cuentas por pagar comerciales y otras cuentas por pagar	4.4	20.353.541.807	23.597.850.158
Pasivos por impuestos corrientes	9	668.702.356	3.700.362
Pasivos por beneficios a los empleados	10	837.369.448	746.696.885
Otros pasivos no financieros	11	113.651.079	(98.555.403)
<b>Total pasivos corrientes</b>		<b>26.990.106.467</b>	<b>28.717.929.027</b>
<b>Pasivos no corrientes</b>			
Obligaciones financieras	4.3	9.468.318.531	10.901.466.273
Cuentas por pagar comerciales y otras cuentas por pagar	4.4	622.252.770	55.557.009
Pasivos por impuestos diferidos	8	641.910.848	810.362.706
<b>Total pasivos no corrientes</b>		<b>10.732.482.149</b>	<b>11.767.385.988</b>
<b>Total de pasivos</b>		<b>37.722.588.615</b>	<b>40.485.315.015</b>
<b>Patrimonio de los accionistas</b>			
	12		
Capital emitido		4.068.400.000	4.068.400.000
Superavit de Capital		5.249.794.230	7.142.100.000
Superavit por valorizaciones		3.574.821.490	-
Transición al nuevo marco técnico normativo		-	(805.805.710)
Resultado del ejercicio		1.895.964.675	972.418.113
Resultados acumulados		(5.883.706.899)	(6.050.319.302)
<b>Patrimonio total</b>		<b>8.905.273.496</b>	<b>5.326.793.101</b>
<b>Total de patrimonio y pasivos</b>		<b>46.627.862.111</b>	<b>45.812.108.116</b>




Andrés Gallego Orozco

Representante Legal

C.C. 4.517.967

(Ver certificación adjunta)



Héctor Quintero Osorio

Contador Público

T.P. 186609-T

(Ver certificación adjunta)



Carmen Elena Gaviria Giraldo

Revisor Fiscal en representación  
de Crowe C.O. S.A.S

T.P. 191234-T

(Ver dictamen adjunto)



CLINICA CENTRAL DEL QUINDIO S.A.S

NIT. 900.848.340-4

Estado de Resultados Integral

Correspondiente al ejercicio del 01 de Enero al 31 de Diciembre de 2020

(Expresados en pesos colombianos)

		Al	
	Revelaciones	31 de diciembre de 2020	31 de diciembre de 2019
<b>Operaciones continuadas</b>			
Ingresos de actividades ordinarias de entidades que conforman el SGSSS	13	46.358.942.066	46.059.636.451
Costo de ventas	14	36.012.919.158	37.743.006.976
<b>Resultado bruto</b>		<b>10.346.022.908</b>	<b>8.316.629.475</b>
Otros ingresos de operación	16	801.556.783	227.605.320
Gastos de administración	15	5.929.553.089	5.414.668.538
Otros gastos	16	688.865.028	54.044.658
<b>Resultado por actividades de operación</b>		<b>4.529.161.575</b>	<b>3.075.521.599</b>
Ingresos financieros	17	1.882.705	583.527
Ingresos por método de la participación	16	37.655.285	23.408.770
Costos financieros	17	1.716.039.372	2.001.912.040
<b>Resultado antes del impuesto de a las ganancias por operaciones continuadas</b>		<b>2.852.660.193</b>	<b>1.097.601.856</b>
Gastos por impuesto a las ganancias corriente	9	835.586.276	-
Ingreso por impuesto diferido	8	-	399.695.768
Gastos por impuesto a las ganancias diferido	8	121.109.242	524.879.511
<b>Resultado neto del ejercicio</b>		<b>1.895.964.675</b>	<b>972.418.113</b>

Andrés Gallego Orozco

Representante Legal

C.C. 4.517.967

(Ver certificación adjunta)

Héctor Quintero Osorio

Contador Público

T.P. 186609-T

(Ver certificación adjunta)

Carmen Elena Gaviria Giraldo

Revisor Fiscal en representación  
de Crowe C.O. S.A.S

T.P. 191234-T

(Ver dictamen adjunto)



CLINICA CENTRAL DEL QUINDIO S.A.S

NIT. 900.848.340-4

Estado de Cambios en el Patrimonio

Correspondiente al ejercicio finalizado el 31 de Diciembre de 2020

(Expresados en pesos colombianos)

	Revelaciones	Capital emitido	Superavit de Capital	Superavit por Valorizaciones	Transición al nuevo marco normativo	Ganancias o pérdidas acumuladas	Resultado del ejercicio	Total patrimonio neto
<b>Saldo al 31 de diciembre de 2018</b>	12	4.068.400.000	7.142.100.000	-	(805.805.710)	(6.684.748.256)	634.428.954	4.354.374.988
Capital de la compañía		-	-	-	-	-	-	-
Superavit de Capital		-	-	-	-	-	-	-
Resultado del Ejercicio		-	-	-	-	-	337.989.159	337.989.159
Traslado resultado de ejercicio anteriores		-	-	-	-	634.428.954	-	634.428.954
<b>Saldo al 31 de diciembre de 2019</b>		4.068.400.000	7.142.100.000	-	(805.805.710)	(6.050.319.302)	972.418.113	5.326.793.101
Capital de la compañía		-	-	-	-	-	-	-
Resultado del Ejercicio		-	-	-	-	-	-	-
Superavit de Capital		-	(1.892.305.770)	-	-	-	-	(1.892.305.770)
Superavit por Valorizaciones		-	-	3.574.821.490	-	-	-	3.574.821.490
Transición al nuevo marco técnico normativo		-	-	-	805.805.710	-	-	805.805.710
Resultado del Ejercicio		-	-	-	-	-	923.546.563	923.546.563
Traslado resultado de ejercicio anteriores		-	-	-	-	166.612.403	-	166.612.403
<b>Saldo al 31 de diciembre de 2020</b>		4.068.400.000	5.249.794.230	3.574.821.490	-	(5.883.706.899)	1.895.964.875	8.905.273.496

Andrés Gallego Orozgo  
Representante Legal  
C.C. 4.517.967  
(Ver certificación adjunta)

Héctor Quintero Osorio  
Contador Público  
T.P. 186609-T  
(Ver certificación adjunta)

Carmen Elena Gaviria Giraldo  
Revisor Fiscal en representación  
de Crowe C.O. S.A.S  
T.P. 191234-T  
(Ver dictamen adjunto)



CLINICA CENTRAL DEL QUINDIO S.A.S

NIT. 900.848.340-4


Estado de Flujos de Efectivo Individual


Correspondiente al ejercicio finalizado el 31 de Diciembre de 2020

(Expresados en pesos colombianos)

	31 de diciembre de 2020	31 de diciembre de 2019
<b>Flujos de efectivo procedentes de (utilizados en) actividades de operación</b>		
<b>Revelaciones</b>		
<b>Ganancia (pérdida)</b>	<b>1.895.964.675</b>	<b>972.418.113</b>
Ajustes para conciliar la ganancia (pérdida)	-	-
Ajustes por impuesto diferido a las ganancias	121.109.242	125.183.743
Depreciación	758.965.057	649.900.253
Deterioro de Cuentas Comerciales por Cobrar	21.886.094	26.718.360
<b>Total ajustes para conciliar la ganancia (pérdida)</b>	<b>2.797.925.068</b>	<b>1.774.220.469</b>
<b>Flujos de efectivo procedentes de (utilizados en) actividades de operación</b>		
Aumento o disminución de cuentas comerciales por cobrar	822.120.375	3.263.661.247
Aumento o disminución de otras cuentas comerciales por cobrar	1.939.170.112	(2.345.349.906)
Aumento o disminución de activos no financieros	26.037.282	(104.378.969)
Aumento o disminución de impuestos corrientes	665.001.994	(37.500.800)
Aumento o disminución de cuentas por pagar	(2.677.612.590)	254.746.563
Aumento o disminución de pasivos laborales	90.672.563	32.988.310
Aumento o disminución de otros pasivos no financieros	212.206.482	170.625.380
<b>Flujos de efectivo netos procedentes de (utilizados en) actividades de operación</b>	<b>3.875.521.286</b>	<b>3.009.012.294</b>
<b>Flujos de efectivo procedentes de (utilizados en) actividades de inversión</b>		
Compras de propiedades, planta y equipo	(3.860.323.603)	(635.001.064)
Aumento o disminución de inversiones	(37.655.285)	(23.408.770)
Aumento o disminución por valorizaciones	3.574.821.490	-
Aumento o disminución por superavit de capital	(1.892.305.770)	-
<b>Flujos de efectivo netos procedentes de (utilizados en) actividades de inversión</b>	<b>(2.215.463.168)</b>	<b>(658.409.834)</b>
<b>Flujos de efectivo procedentes de (utilizados en) actividades de financiación</b>		
Aumento o disminución obligaciones financieras	(884.542.991)	(2.404.651.535)
<b>Flujos de efectivo netos procedentes de (utilizados en) actividades de financiación</b>	<b>(884.542.991)</b>	<b>(2.404.651.535)</b>
<b>Incremento (disminución) neto de efectivo y equivalentes al efectivo, antes del efecto de los cambios en la tasa de cambio</b>	<b>775.515.127</b>	<b>(54.049.075)</b>
Efectos de la variación en la tasa de cambio sobre el efectivo y equivalentes al efectivo	-	-
<b>Incremento (disminución) neto de efectivo y equivalentes al efectivo</b>	<b>775.515.127</b>	<b>(54.049.075)</b>
<b>Efectivo y equivalentes al efectivo al principio del periodo</b>	<b>3.651.000</b>	<b>57.700.075</b>
<b>Efectivo y equivalentes al efectivo al final del periodo</b>	<b>779.166.127</b>	<b>3.651.000</b>

  
 Andrés Gallego Orozco  
 Representante Legal  
 C.C. 4.517.967  
 (Ver certificación adjunta)

  
 Héctor Quintero Osorio  
 Contador Público  
 T.P. 186609-T  
 (Ver certificación adjunta)

  
 Carmen Elena Gaviria Giraldo  
 Revisor Fiscal en representación  
 de Crowe C.O. S.A.S  
 T.P. 191234-T  
 (Ver dictamen adjunto)