




Activos	Notas	31 de diciembre de 2017	31 de diciembre de 2016
<b>Activos corrientes</b>			
Efectivo y equivalentes de efectivo	4.1	45.450.390	12.174.569
Cuentas comerciales por cobrar	4.2	18.651.130.901	13.739.816.066
Otras cuentas por cobrar	4.2 - 14	2.388.810.105	1.158.686.917
Deterioro de cuentas comerciales por cobrar	4.2	(941.705.756)	(192.175.484)
Activos no financieros	7	54.857.037	58.205.407
<b>Total activos corrientes</b>		<b>20.198.542.676</b>	<b>14.776.707.476</b>
<b>Activos no corrientes</b>			
Inversiones en asociadas	5	38.180.972	24.500.000
Propiedades, planta y equipo	6	17.695.779.083	17.877.724.055
Activo por impuestos diferidos	8	273.879.427	173.901.969
<b>Total activos no corrientes</b>		<b>18.007.839.483</b>	<b>18.076.126.024</b>
<b>Total de activos</b>		<b>38.206.382.159</b>	<b>32.852.833.500</b>
<b>Pasivos</b>			
<b>Pasivos corrientes</b>			
Cuentas por pagar comerciales y otras cuentas por pagar	4.4 - 14	13.593.687.042	4.286.869.731
Pasivos por impuestos corrientes	9	67.496.107	158.603.685
Pasivos por beneficios a los empleados	10	551.143.086	520.939.801
Otros pasivos no financieros	11	18.069.858	1.709.925.533
<b>Total pasivos corrientes</b>		<b>14.230.396.093</b>	<b>6.676.338.750</b>
<b>Pasivos no corrientes</b>			
Obligaciones financieras	4.3	18.369.935.684	21.210.534.482
Cuentas por pagar comerciales y otras cuentas por pagar		1.667.884.371	2.550.649.875
Pasivos por impuestos diferidos	8	218.219.977	749.561.000
<b>Total pasivos no corrientes</b>		<b>20.256.040.032</b>	<b>24.510.745.358</b>
<b>Total de pasivos</b>		<b>34.486.436.125</b>	<b>31.187.084.107</b>
<b>Patrimonio de los accionistas</b>			
	12		
Capital emitido		4.068.400.000	3.692.400.000
Superavit de Capital		7.142.100.000	-
Transición al nuevo marco técnico normativo	13	(805.805.710)	(805.805.710)
Resultado del ejercicio		(5.463.903.358)	(189.270.653)
Resultados acumulados		(1.220.844.898)	(1.031.574.245)
<b>Patrimonio total</b>		<b>3.719.946.034</b>	<b>1.665.749.392</b>
<b>Total de patrimonio y pasivos</b>		<b>38.206.382.159</b>	<b>32.852.833.500</b>


  
Marcela Buendía Aguirre  
Representante Legal  
C.C. 40.393.505  
(Ver certificación adjunta)

  
Héctor Senet Quintero Osorio  
Contador Público  
T.P. 186609-T  
(Ver certificación adjunta)

  
Angela Maria Montoya Cerquera  
Revisor fiscal en representación  
de Sotax Consultores  
T.P. 84969-T  
(Ver dictamen adjunto)

		Al	
	Notas	31 de diciembre de 2017	31 de diciembre de 2016
<b>Operaciones continuadas</b>			
Ingresos de actividades ordinarias de entidades que conforman el SGSSS	15	25.082.179.323	24.082.845.226
Costo de ventas	16	23.694.697.987	18.641.354.691
<b>Resultado bruto</b>		<b>1.387.481.336</b>	<b>5.441.490.535</b>
Otros ingresos de operación	18	88.429.740	29.644.879
Gastos de administración	17	4.653.876.704	4.796.701.486
Otros gastos	18	17.312.576	64.757.955
<b>Resultado por actividades de operación</b>		<b>(3.195.278.204)</b>	<b>609.675.972</b>
Ingresos financieros	19	55.538.231	203.847.581
Ingresos por método de la participación	18	13.680.972	-
Costos financieros	19	2.943.933.017	364.057.269
<b>Resultado antes del impuesto de a las ganancias por operaciones continuadas</b>		<b>(6.069.992.018)</b>	<b>449.466.284</b>
Gastos por impuesto a las ganancias corriente	9	25.229.821	63.077.906
Ingreso por impuesto diferido	8	1.023.440.427	-
Gastos por impuesto a las ganancias diferido	8	392.121.946	575.659.031
<b>Resultado neto del ejercicio</b>		<b>(5.463.903.358)</b>	<b>(189.270.653)</b>

  
 Marcela Bueno Aquirre  
 Representante legal  
 C.C. 40.393.505  
 (Ver certificación adjunta)

  
 Héctor Senet Quintero Osorio  
 Contador Público  
 T.P. 186609-T  
 (Ver certificación adjunta)

  
 Angela Maria Montoya Cerquera  
 Revisor fiscal en representación  
 de Sotax Consultores  
 T.P. 84969-T  
 (Ver dictamen adjunto)

**Estado de Cambios en el Patrimonio**  
correspondiente al ejercicio finalizado el 31 de  
diciembre de 2017  
(Expresados en pesos colombianos)


	Capital emitido	Total Reservas	Superavit de Capital	Ganancias acumuladas	Resultado del ejercicio	Total patrimonio neto
<b>Saldo al 1 de enero de 2016</b>	<b>100.000.000</b>	-	-	<b>(805.805.710)</b>	<b>(1.031.574.245)</b>	<b>(1.737.379.955)</b>
Capital de la compañía	3.592.400.000	-	-	-	-	3.592.400.000
Estados de resultados	-	-	-	-	(189.270.653)	(189.270.653)
Traslado resultado de ejercicio anteriores	-	-	-	(1.031.574.245)	1.031.574.245	-
<b>Saldo al 31 de diciembre de 2016</b>	<b>3.692.400.000</b>	-	-	<b>(1.837.379.955)</b>	<b>(189.270.653)</b>	<b>1.665.749.392</b>
Capital de la compañía	376.000.000	-	7.142.100.000	-	-	7.518.100.000
Estado de resultado	-	-	-	-	(5.463.903.358)	(5.463.903.358)
Traslado resultado de ejercicio anteriores	-	-	-	(189.270.653)	189.270.653	-
<b>Saldo al 31 de diciembre de 2017</b>	<b>4.068.400.000</b>	-	<b>7.142.100.000</b>	<b>(2.026.650.608)</b>	<b>(5.463.903.358)</b>	<b>3.719.946.034</b>



Marcela Bueno Aguirre  
Representante Legal  
C.C. 40.393.505  
(Ver certificación adjunta)





Héctor Senei Quintero Osorio  
Contador Público  
T.P. 186609-T  
(Ver certificación adjunta)

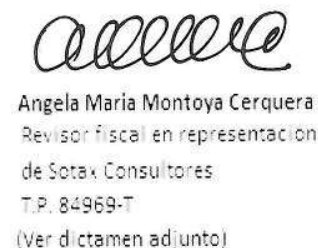


Angela Maria Montoya Cerquera  
Revisor fiscal en representación  
de Sotax Consultores  
T.P. 84969-T  
(Ver dictamen adjunto)

	31 de diciembre de 2017	31 de diciembre de 2016
<b>Flujos de efectivo procedentes de (utilizados en) actividades de operación</b>		
<b>Ganancia (pérdida)</b>	<b>(5.463.903.358)</b>	<b>(189.270.653)</b>
<b>Ajustes para conciliar la ganancia (pérdida)</b>		
Ajustes por gasto por impuestos a las ganancias	25.229.821	63.077.906
Ajustes por impuesto diferido a las ganancias	(631.318.481)	575.659.026
Depreciación	546.508.538	485.992.825
Deterioro de Cuentas Comerciales por Cobrar	1.102.526.582	-
Ingreso por método de participación	(13.680.972)	-
Amortización diferidos	128.167.753	58.205.406
<b>Total ajustes para conciliar la ganancia (pérdida)</b>	<b>1.157.433.241</b>	<b>1.182.935.163</b>
<b>Flujos de efectivo netos procedentes (utilizados en) operaciones</b>	<b>(4.306.470.117)</b>	<b>993.664.510</b>
Impuestos a las ganancias reembolsados (pagados)	-	-
<b>Flujo neto de efectivo procedente de las actividades de operación</b>	<b>(4.306.470.117)</b>	<b>993.664.510</b>
<b>Flujos de efectivo procedentes de (utilizados en) actividades de inversión</b>		
Compras de propiedades, planta y equipo	(364.563.566)	(15.581.100.718)
Compras de activos intangibles	(115.982.984)	(116.410.814)
Aumento de cuentas comerciales por cobrar	(6.494.434.331)	(9.816.355.836)
Disminución de inventario	-	(24.500.000)
Pago de impuestos	(29.648.022)	-
<b>Flujos de efectivo netos procedentes de (utilizados en) actividades de inversión</b>	<b>(7.004.628.903)</b>	<b>(25.538.367.368)</b>
<b>Flujos de efectivo procedentes de (utilizados en) actividades de financiación</b>		
Importes procedentes de préstamos	1.630.000.000	-
Reembolsos de obligaciones financieras	(2.840.598.798)	-
Nuevas obligaciones financieras	-	17.377.201.159
Aumento de Proveedores	4.841.419.577	2.179.929.858
Aumento de cuentas por pagar	171.425.835	(378.087.344)
Incremento pasivos laborales	30.203.285	335.848.942
Disminución de otros pasivos	(6.175.058)	24.064.916
Capitalización	7.518.100.000	3.592.400.000
<b>Flujos de efectivo netos procedentes de (utilizados en) actividades de financiación</b>	<b>11.344.374.841</b>	<b>23.131.357.531</b>
<b>Incremento (disminución) neto de efectivo y equivalentes al efectivo, antes del efecto de los cambios en la tasa de cambio</b>	<b>33.275.821</b>	<b>(1.413.345.327)</b>
Efectos de la variación en la tasa de cambio sobre el efectivo y equivalentes al efectivo	-	-
<b>Incremento (disminución) neto de efectivo y equivalentes al efectivo</b>	<b>33.275.821</b>	<b>(1.413.345.327)</b>
<b>Efectivo y equivalentes al efectivo al principio del periodo</b>	<b>12.174.569</b>	<b>1.425.519.896</b>
<b>Efectivo y equivalentes al efectivo al final del periodo</b>	<b>45.450.390</b>	<b>12.174.569</b>

  
Marcela Bueno Aguirre  
Representante Legal  
C.C. 40.393.505  
(Ver certificación adjunta)

  
Héctor Senet Quintero Osorio  
Contador Público  
T.P. 186609-T  
(Ver certificación adjunta)

  
Angela Maria Montoya Cerquera  
Revisor fiscal en representación  
de Sotax Consultores  
T.P. 84969-T  
(Ver dictamen adjunto)